

Materiály k workshopu: Jablka jak je možná (ne)znáte aneb tematická výuka a rozvoj digitální kompetence

Krajové názvy pro křížaly:

ŠČEPÁNY

HLOZA

PEČKY

ŠČEPÁNY

SUŠÁNKY

PEČKY

KROUŽALKY

PEČKY

KRAJÁNKY

KROUŽALKY

HLOZA

KRAJÁNKY

ŠČEPÁNY

PEČKY

PEČKY

HLOZA

SUŠÁNKY

ŠČEPÁNY

KROUŽALKY

KRAJÁNKY



Pracovní postup: přeházené věty

ROŠT DÁME DO TROUBY.

NAKRÁJÍME JABLKA NA TENKÉ PLÁTKY.

VYKROJÍME JADŘINEC.

ROZLOŽÍME NAKRÁJENÉ PLÁTKY NA ROŠT.

PŘIPRAVÍME SI NŮŽ, PRKÉNKO A SUŠÍCÍ ROŠT.

SUŠÍME 3 HODINY NA NÍZKOU TEPLITU (50 °C).

ČERSTVÁ JABLKA OMYJEME NEBO OLOUPEME.

ROŠT DÁME DO TROUBY.

NAKRÁJÍME JABLKA NA TENKÉ PLÁTKY.

VYKROJÍME JADŘINEC.


ROZLOŽÍME NAKRÁJENÉ PLÁTKY NA ROŠT.







PŘIPRAVÍME SI NŮŽ, PRKÉNKO A SUŠÍCÍ ROŠT.

SUŠÍME 3 HODINY NA NÍZKOU TEPLITU (50 °C).

ČERSTVÁ JABLKA OMYJEME NEBO OLOUPEME.

Tabulka k doplnění

Máš rád/a  ?

			
	6		3
	8	2	
		3	8

Piktogramy: pravidla skupinové práce

